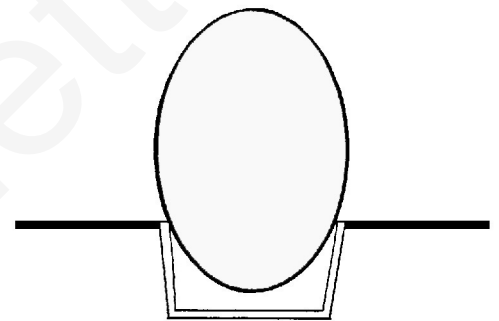
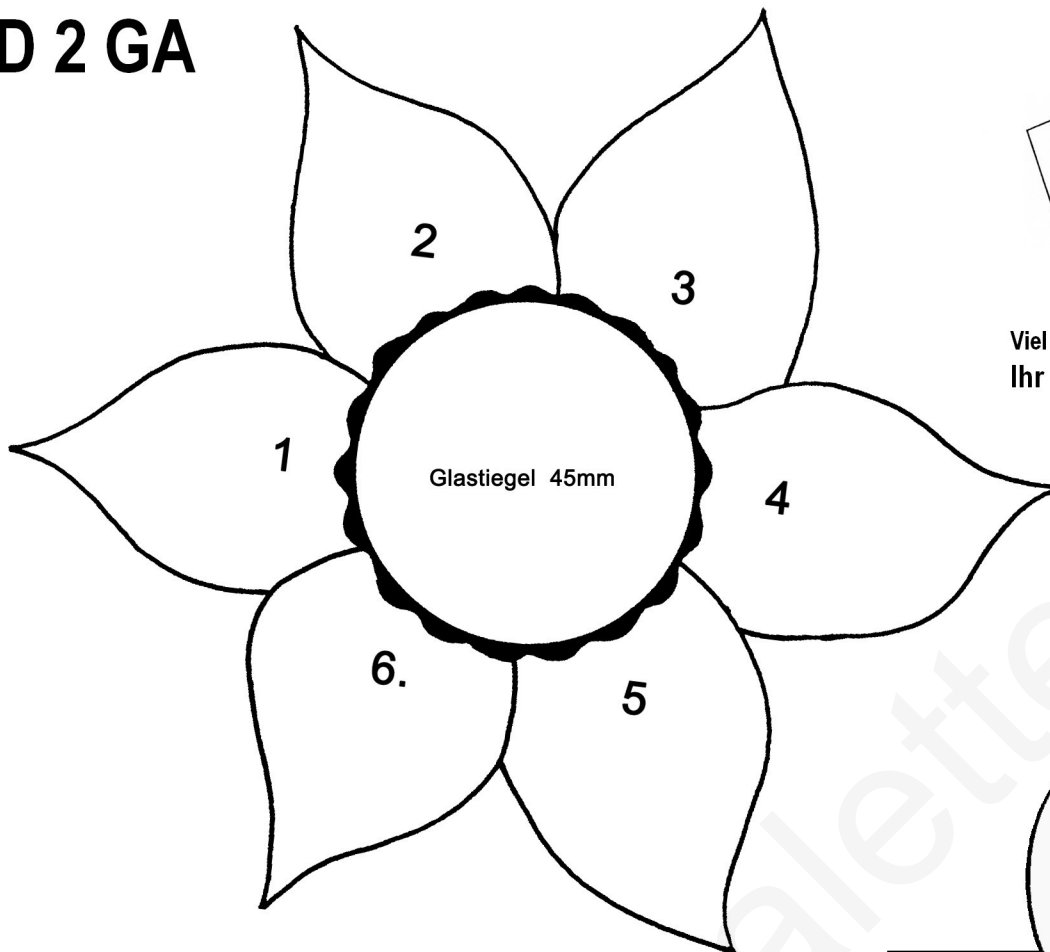


# OD 2 GA



Viel Spaß wünscht  
Ihr Farbglasteam Oberhausen



## Tip

Die beiden Objekte werden mit der Wellenrandfolie verziert ("New Wave" Kupferfolie)

Bitte beachten Sie hierzu folgenden Arbeitshinweis.

Fertigen und folieren Sie die Farbglasteile in gewohnter Weise.

Wo die folierten Glasteile aneinanderstoßen, verlöten Sie diese bitte.

Da der innere Kreis noch bearbeitet werden muß, darf der Glastiegel noch nicht angelötet werden !!

Nehmen Sie nun den farbigen Glaskranz und kleben über die bereits vorhandene Kupferfolie im Innenkreis die Wellenrandfolie.

Beim Andrücken der "New Wave" Folie achten Sie bitte darauf, dass diese nicht einreißt.

Dies gelingt durch vorsichtiges Ausweiten der Folie mit einem stumpfen Gegenstand.

Liegt die Wellenrandfolie schön glatt auf den Farbglaskranz, kann der Glastiegel eingefügt und verlötet werden.

## Tiffany Glas-Laden



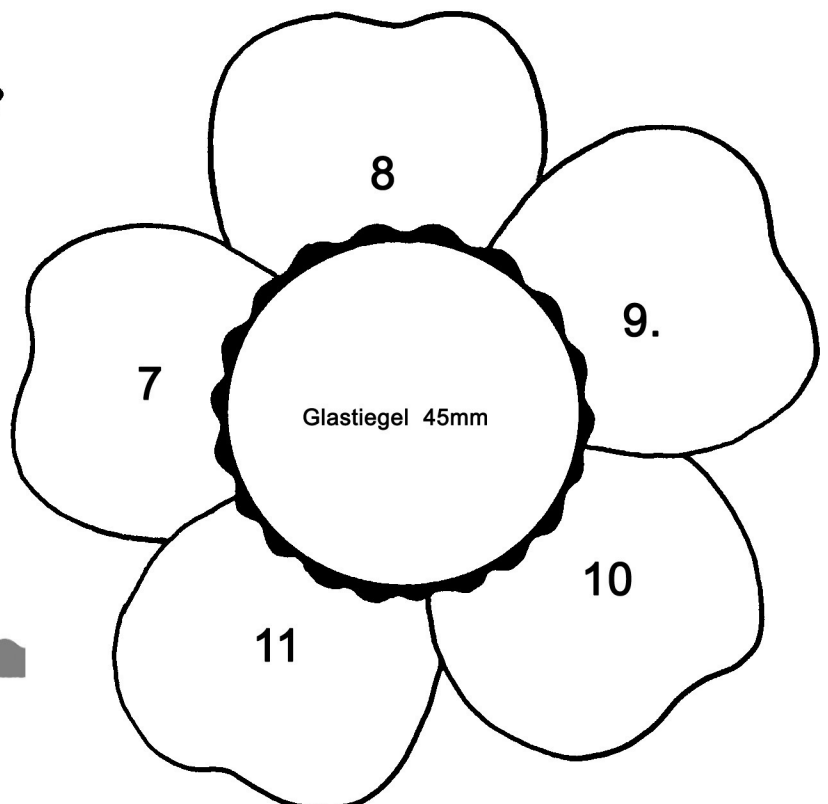
Thomas Gatzemeier  
Goebenstraße 79 D - 46045 Oberhausen

Fon +49 (0)208 / 277 87

Fax +49 (0)208 / 205 72 75

e-mail [info@glaspalette.de](mailto:info@glaspalette.de)

Internet [www.glaspalette.de](http://www.glaspalette.de)



Wellenrandfolie / "New Wave" Kupferfolie