

BL 3 G

Christsternstecker 2

Farbvorschlag

Teile 1-7 : rot marmoriert

Teile 8-9 : hell-dunkeloliv

3 x Juwel : D = 15 mm bernstein

Tiffany Glas-Laden

Thomas Gatzemeier

Goebenstraße 79 46045 Oberhausen

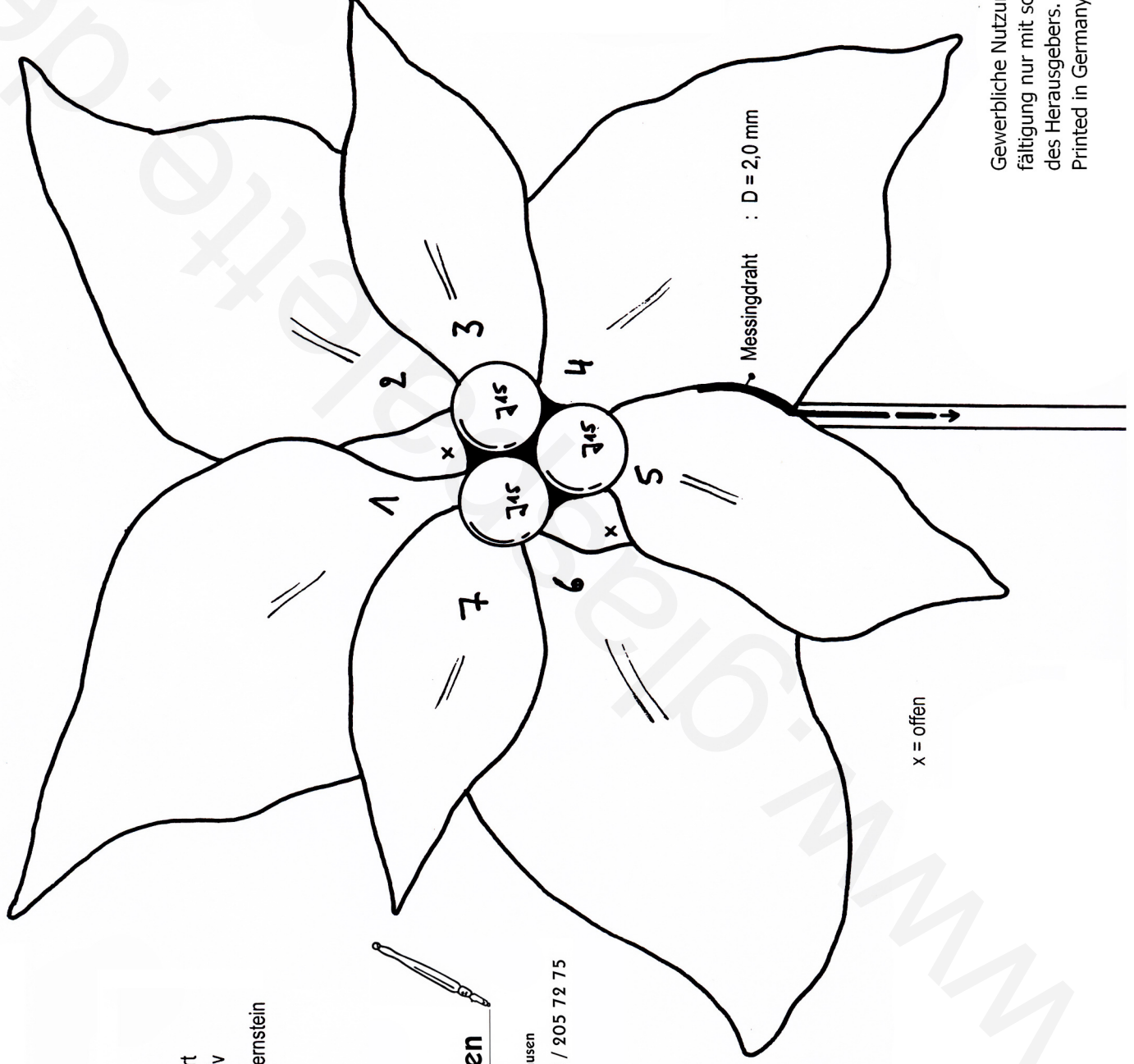
Fon 0208 / 277 87 Fax 0208 / 205 72 75

e-mail info@glaspalette.de

Internet www.glaspalette.de

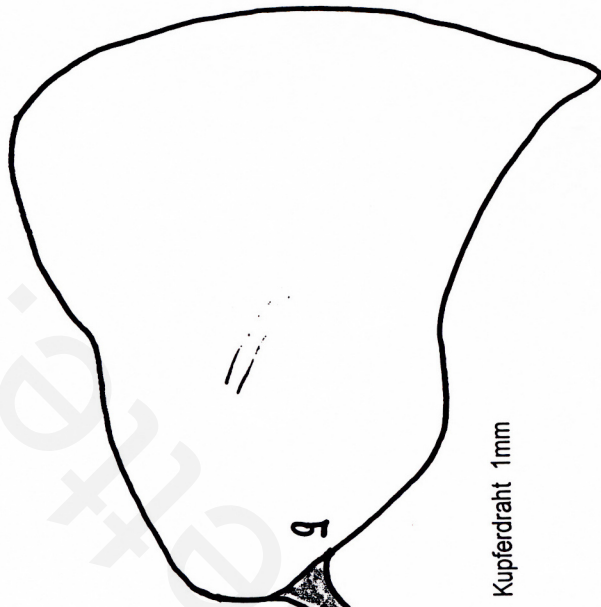



Viel Spaß wünscht
Ihr Farbglasteam Oberhausen



Gewerbliche Nutzung und jegliche Vervielfältigung nur mit schriftlicher Genehmigung des Herausgebers.
Printed in Germany

✓
Tipp: Auf der Naht zwischen Teil 4 und 5 wird ein Messingdraht D=2mm aufgelötet.
Diesen Draht einige Zentimeter überstehen lassen und das überstehende Ende
in das verzinnnte Messingrohr stecken. Dann den Blütenkörper anlöten.



Messingrohr 5mm



Gewerbliche Nutzung und jegliche Vervielfältigung nur mit schriftlicher Genehmigung des Herausgebers.
Printed in Germany

Zur Befestigung der Blätter am Messingrohr ist es zunächst notwendig, die Kupferdrähte ein Stück weit an den Blättern entlangzuführen. Die überstehenden Kupferdrähte werden dann am Stiel befestigt, indem die Drahtenden über einige Zentimeter an das Messingrohr gelötet werden.

Tiffany Glas-Laden

Thomas Gatzemeier
Goebenstraße 79 46045 Oberhausen
Fon 0208 / 277 87 Fax 0208 / 205 72 75
e-mail info@glaspalette.de
Internet www.glaspalette.de