

Wandbild - Inspiration

© www.inspiration-for-glass.com





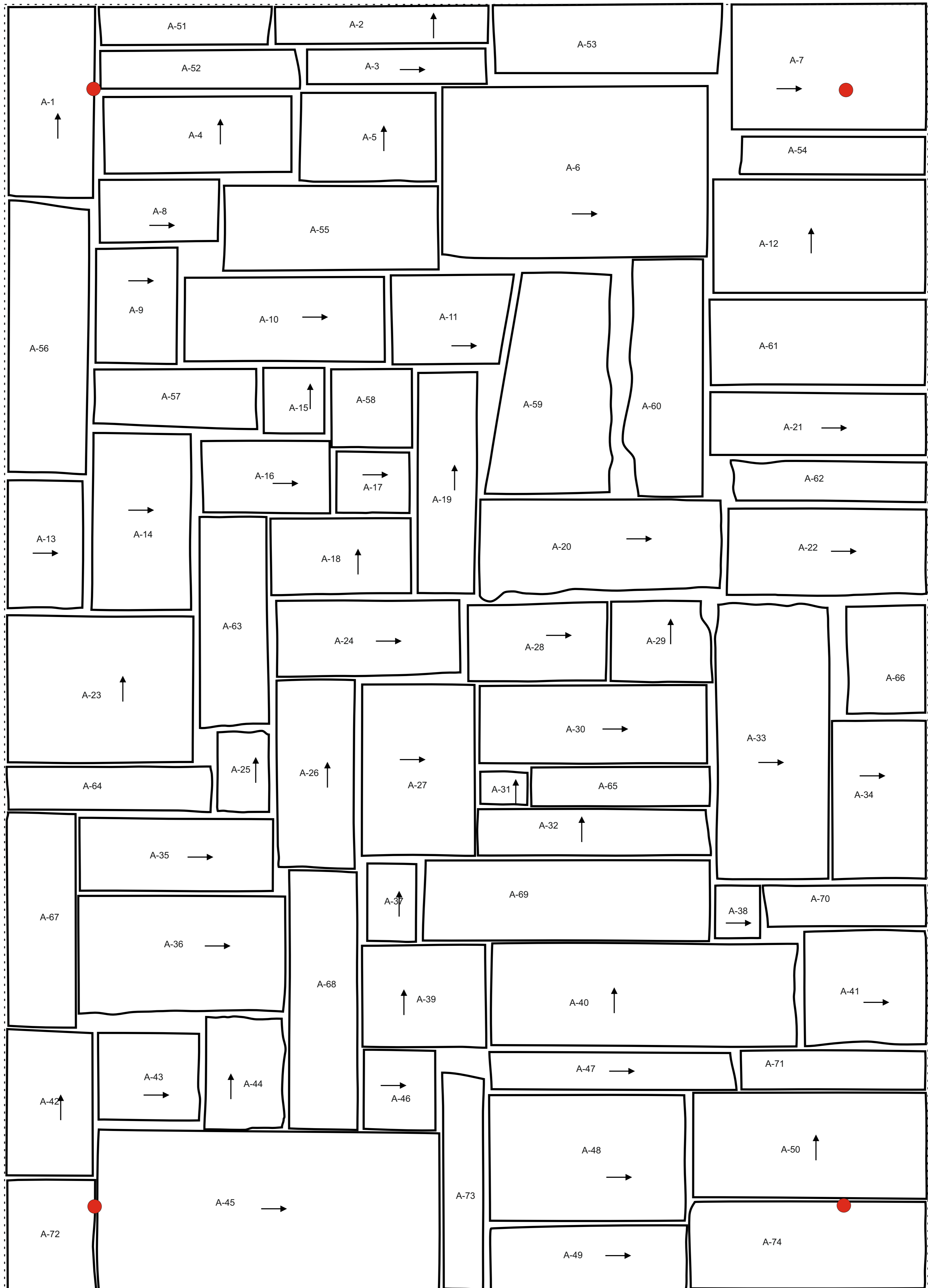
Raumgestaltung "INSPIRATION - Segment 1 - FRÜHLING"

Materialvorschlag:
 Teil 1 - 50 = klare Strukturgläser (Strukturverlauf in Pfeilrichtung)
 Teil 51 - 74 = Farbglas

Materialvorschlag wie Original:
 Bullseye : 1101-44Fi, farblos irisierend, Struktur 'reed'
 Bullseye : 1101-46Fi, farblos irisierend, Struktur 'accordion'
 Bullseye : 1101-48Fi, farblos irisierend, Struktur 'prismatic'
 Bullseye : 1426-31Fi, transparent frühlinggrün irisierend,
 Wandmontage: 4 x Distanzhalter 4596100

zur Verstärkung umlöten Sie bitte das Bild doppellagig mit Windeisen 3.6x1mm (4220000)

• = hier bleibt ein Loch mit ca. 6-7mm Durchmesser. Die insgesamt vier Löcher benötigen Sie später zur Montage des Montage mit " Distanzhalter ArtNr. 4596100 "



Raumgestaltung "INSPIRATION - Segment 2 - ERFRISCHUNG"

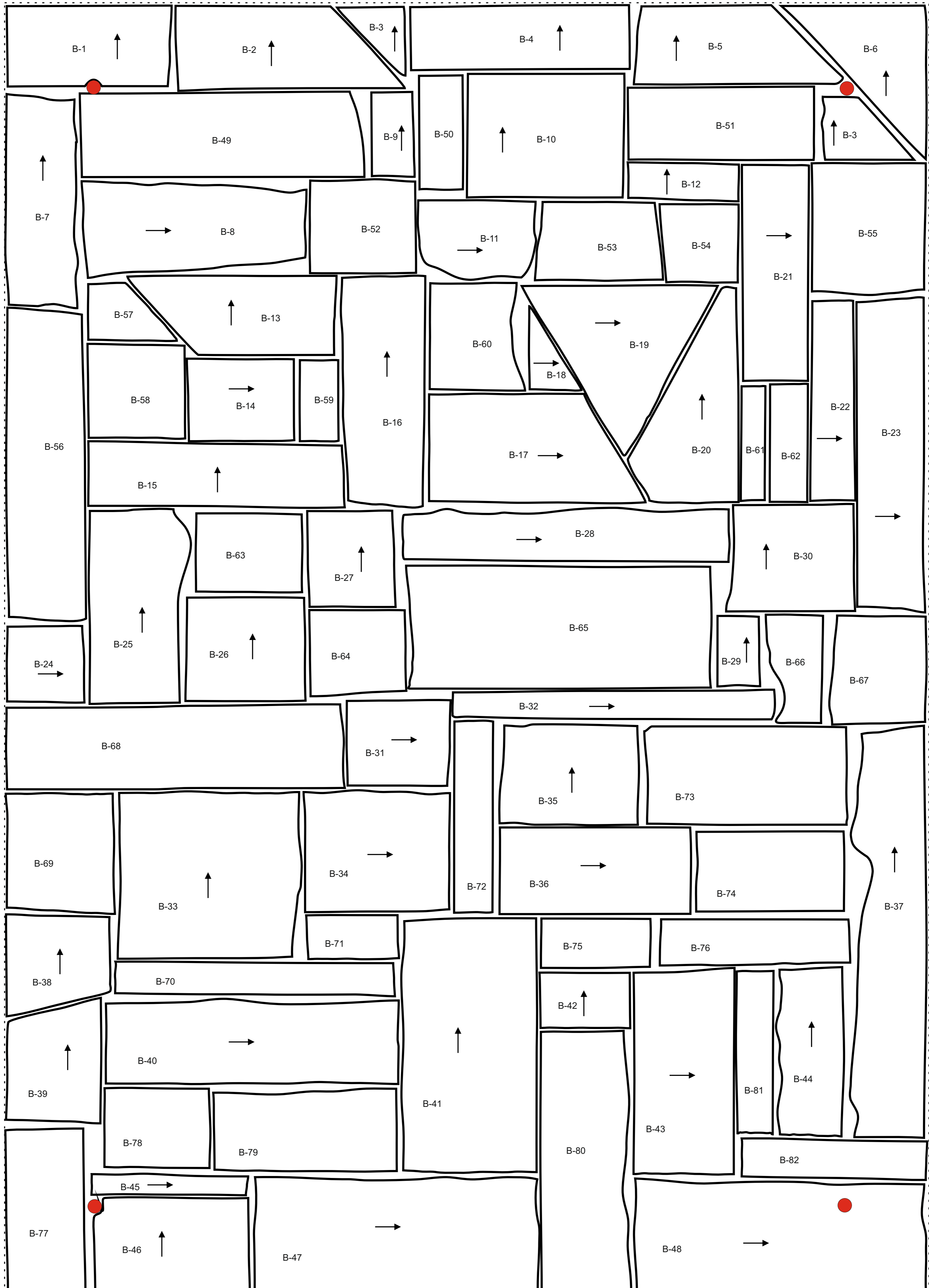



Materialvorschlag:
 Teil 1 - 48 = klare Strukturgläser (Strukturverlauf in Pfeilrichtung)
 Teil 49 - 82 = Farbglas

Materialvorschlag wie Original:
 Bullseye : 1101-44Fi, farblos irisierend, Struktur 'reed'
 Bullseye : 1101-46Fi, farblos irisierend, Struktur 'accordion'
 Bullseye : 1101-48Fi, farblos irisierend, Struktur 'prismatic'
 Bullseye : 1320-31Fi, transparent gelb irisierend (Anlauffarbe),
 Wandmontage: 4 x Distanzhalter 4596100

zur Verstärkung umlöten Sie bitte das Bild doppellagig mit Windeisen 3.6x1mm (4220000)

• = hier bleibt ein Loch mit ca. 6-7mm Durchmesser. Die insgesamt vier Löcher benötigen Sie später zur Montage des Glasbildes an der Wand.
 Montage mit " Distanzhalter ArtNr. 4596100 "





Raumgestaltung "INSPIRATION - Segment 3 - SMARAGD"

Materialvorschlag:
 Teil 1 - 36 = klare Strukturgläser (Strukturverlauf in Pfeilrichtung)
 Teil 37 - 52 = Farbglas

Materialvorschlag wie Original:
 Bullseye : 1101-44Fi, farblos irisierend, Struktur 'reed'
 Bullseye : 1101-46Fi, farblos irisierend, Struktur 'accordion'
 Bullseye : 1101-48Fi, farblos irisierend, Struktur 'prismatic'
 Bullseye : 1417-31Fi, transparent smaragd grün irisierend,
 Wandmontage: 4 x Distanzhalter 4596100

zur Verstärkung umlöten Sie bitte das Bild doppellagig mit Windeisen 3.6x1mm (4220000)

• = hier bleibt ein Loch mit ca. 6-7mm Durchmesser. Die insgesamt vier Löcher benötigen Sie später zur Montage des Glasbildes an der Wand.
 Montage mit " Distanzhalter ArtNr. 4596100 "

