

CandleLite - Bahija

© www.inspiration-for-glass.com



CandleLite "Bahija"



CandleLite "Bahija" ca. 15 x 15 cm

Material für ein Teelicht:

farbloses Strukturglas
2 farbige Kathedralgläser

Silberspiegel für die Bodenplatte

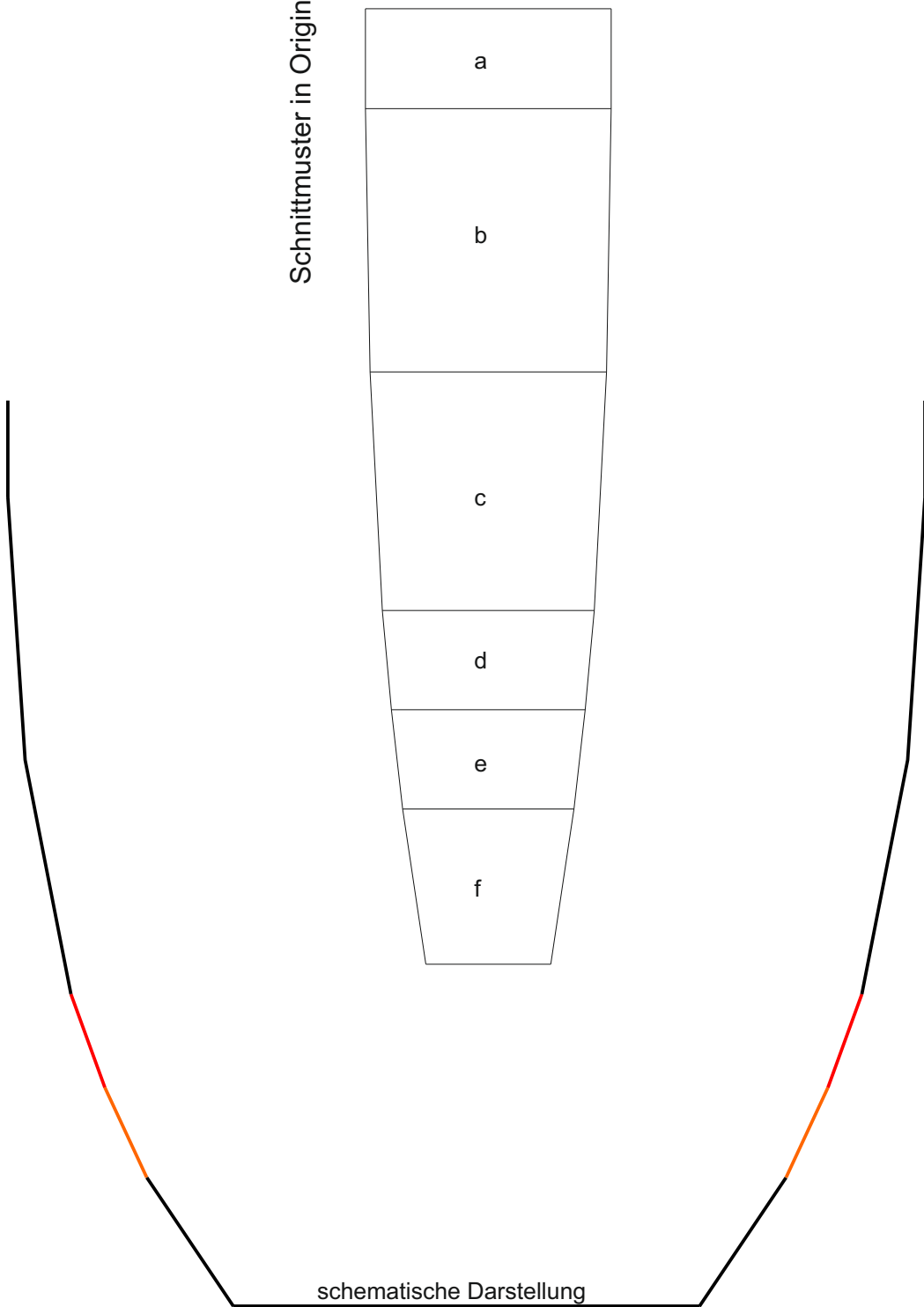


Hier im Beispiel
verarbeitetes Glas:


Spectrum 100 CZ, klar
Spectrum 151 RR, rot
Spectrum 171 RR, orange

Schnittmuster in Originalgröße

12x




schematische Darstellung



Bodenplatte aus Spiegel

Ich empfehle die Schnittkante vor dem Folieren mit Spiegelschutzlack zu einzustreichen.
Auch ist es sinnvoll, die Kupferfolie an der beschichteten Seite etwas weiter überlappen zu lassen.



Nach der Endreinigung des Teelichtes empfehle ich den Boden zu lackieren - dies sieht professioneller aus, als die gewöhnliche Spiegelbeschichtung.

Die Gummibumpen sorgen für den perfekten Stand auch auf empfindlichen Untergrund.

Gummibumpen

Beispiel